

☆ #coronderwijs met Bert en Bea ☆



♥ ZORG GOED VOOR ELKAAR ♥

Dag Lieve vriendjes van de Beekstraat,

We zijn nu al een tijdje thuis en hebben al ongelooflijk veel leuke dingen gedaan. Knutselen, kampen bouwen, op tocht, met dozen spelen, bouwen, buiten spelen ... en af en toe ook lekker voor de tv.

Als we voor de tv zitten horen we soms helemaal niet meer wat er rondom ons gebeurt. Als ze dan roepen: "Bert, Bea komen jullie mee opruimen" dan horen we helemaal niets (of willen dat misschien niet horen 😊).

De juf riep: "ik denk dat ik jullie oren eens een keertje moet uitblazen!" En dat bracht ons op een geweldig idee. Bijna iedereen heeft wel oorstokjes in huis en daar kan je hele leuke dingen mee doen.

Wij gingen alvast aan de slag en knutselden een griezelig skelet en probeerden letters na te bouwen. En weet je? Al dat spelen met die oorstokjes lijkt precies ook wel te werken. Want toen we daarnet TV aan het kijken waren en ze riepen: "Bert en Bea, jullie krijgen een lekker chocolaatje" hadden we het van de eerste keer gehoord. 😊

Proberen jullie het ook eens? Misschien krijgen jullie deze avond dan ook wel iets lekkers, als je het hoort natuurlijk !

Luide knuffels, samen maken we school !

Bert en Bea



Je zou ons ook heel blij maken als je af en toe een fotootje doorstuurt van een spelletje dat je samen speelt of hoe je meezingt met een liedje, dan kunnen we toch nog een beetje samen genieten.

Die mag je versturen via mail naar directie@sjt-kleuter.be of plaats het gewoon op onze facebook-pagina 'vrienden van de Beekstraat –SJT'

<https://www.facebook.com/sjt.kleuter/>



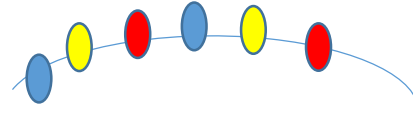
Oorstokjes MET BERT EN BEA



Laat de kleinste kleuters maar stippen zetten met de puntjes van de oorstokjes. Heel het blad vol, ze mogen lekker experimenteren.




Na het experimenteren, mag je hen ook uitdagen. Teken een lijn op een blad en ze mogen enkel nog stipjes zetten op de lijn. Bij oudere kleuters kan je hen vragen een patroon te volgen vb. geel rood blauw geel rood blauw ...



Geen penselen bij de hand? Met oorstokjes kan je ook prachtig schilderen of eigenlijk "doppen". Deze techniek heet pointillisme. Via deze link kan je enkele knappe voorbeelden zien. <https://g.co/kgs/ef5r8P>




Met hele of stukjes van oorstokjes kan je ook een leuk knutselen. Maak jij het skelet van een mens of misschien wil een dino na?



Laat je mama of papa grote drukletters schrijven op een papier. Jij kan deze dan namaken met oorstokjes (of andere stokjes).



Teken patronen (raamfiguren) op een blad. Laat je kleuter het proberen na te leggen. De kleinste mogen het op het voorbeeld leggen, de oudste proberen het naast het blad na te leggen. Je kan witte oorstokjes nemen, maar wil je het een beetje moeilijker? Dan geef je de uiteinden verschillende kleurtjes.



Leuke linken :

Liedje: <https://schooltv.nl/video/het-opruimlied-luister-maar/>

Verhaaltje; <https://youtu.be/qWNg3Lb5DB8>