

☆ #coronderwijs met Bert en Bea ☆



♥ ZORG GOED VOOR ELKAAR ♥

Dag Lieve vriendjes van de Beekstraat,

Vandaag gaan wij mama en papa helpen in de keuken. Wat heb ik zin in iets lekkers. Eerst even oefenen in mijn speelkeukentje of lekkere taarten bakken in de zandbak.

En daarna het echte werk, ik heb wel zin in pannenkoeken met chocolademelk. Jij ook? Kijk dan zeker in onze kookboekje dat we meestuurden.

En als alles lekker opgesmuld is, niet vergeten te helpen met de afwas !!! Samen met mama of papa liedjes zingen met je handen in het warme water of als je aan het afdrogen bent. Niets leuker dan dat !

Heerlijke knuffels, samen maken we school !

Bert en Bea



Je zou ons ook heel blij maken als je af en toe een fotootje doorstuurt van een spelletje dat je samen speelt of hoe je meezingt met een liedje, dan kunnen we toch nog een beetje samen genieten.

Die mag je versturen via mail naar directie@sjt-kleuter.be of plaats het gewoon op onze facebook-pagina 'vrienden van de Beekstraat –SJT'

<https://www.facebook.com/sjt.kleuter/>



koken MET BERT EN BEA




Leuke linken :

Liedje: <https://youtu.be/4D3eq9bHkqw>

Verhaaltje: <https://schooltv.nl/video/zandkasteel-bakker/>

Weetje: <https://schooltv.nl/video/rekenen-met-moffel-en-piertje-3/>





Pannenkoeken

Doe 250   in de 

Doe 3 , 0,5   en een beetje  in de 

 alles goed door elkaar

Doe een beetje  in de 

Doe 1  vol beslag in de 

Draai de  om in de 







Zandkoekjes

 225   in kleine stukjes




Doe de  in een 

Doe 150   en  in de 

 alles goed door elkaar

Doe 300   en 1  in de 

 alles goed door elkaar

Ze de  60  in de 

Maak kleine 

Leg de  op de  met 

Zet de  15  in de  op 190 °C





Pasteitjes voor de lunch


Doe een beetje  in een 

Leg plakjes  op 

Leg halve plakjes  op de plakjes

Doe de plakjes  met  in de

Doe , , , ,  en  in een 

 alles goed door elkaar

Doe de  met  in de plakjes 

Zet de  20  in de  op 210°C





Gezonde 'room'ijsjes

  en  in stukjes

Doe  en  in een 

Doe er  of  bij

Doe een beetje  in de  en  een beetje

Strooi er  over

Doe de  in de 



