

☆ #coronderwijs met Bert en Bea ☆



♥ ZORG GOED VOOR ELKAAR ♥

Dag lieve vriendjes van de Beekstraat,

Vandaag is het 1 april, dat is grapjesdag. Omdat lachen gezond is, is dit de perfecte activiteit van de dag.

Bert en Bea hebben een hele leuke grap gevonden die jullie thuis gemakkelijk kunnen doen. Zijn jullie al benieuwd? Ssst. Lees dan nu alleen verder met mama of papa zodat je straks nog iemand kan foppen.

Wij hebben juf Liesbeth alvast heel hard laten foppen, ze moest heel hard gillen.

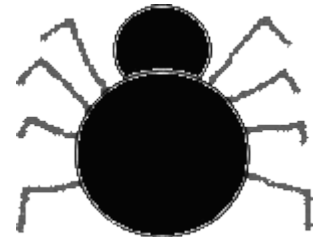
Doen jullie mee?

Heb jezelf nog leuke grapjes, laat ze ons zeker weten, want wij en onze juffen houden heel erg veel van grapjes en we leren graag bij ☺ .

Het grapje van 1 april 2020

Teken op een blad papier een dikke zwarte spin, geef haar 8 poten (goed tellen hoor). Knip de spin dan alleen of samen met iemand uit. Je kan de achterkant ook nog inkleuren dan is ze helemaal echt.

Leg de spin nu op iemand zijn bord, schouder, laat ze komen piepen onder een stoel, En dan maar wachten op de eerste mama of papa die net zo hard moet gillen als juf Liesbeth.



Grappige knuffels, samen maken we school!

Bert en Bea



Je zou ons ook heel blij maken als je af en toe een fotootje doorstuurt van een spelletje dat je samen speelt of hoe je meezingt met een liedje. Dan kunnen we toch nog een beetje samen genieten.

Die mag je versturen via mail naar directie@sjt-kleuter.be of plaats het gewoon op onze facebook-pagina 'vrienden van de Beekstraat –SJT'

<https://www.facebook.com/sjt.kleuter/>



Grapjes maken MET BERT EN BEA



Vandaag gaan we aan de slag met een zwarte stifft of zwart potlood. Laat de jongste maar goed kribbelen en rondjes draaien. Probeer er daarna samen nog pootjes bij te tekenen. De oudste tellen de pootjes goed, aan iedere kant maar 4 pootjes. Goed tellen hoor.





Samen aan de slag in de keuken: spinnetjes in de soep. Rol samen balletjes met gehakt, steek daar dan stukjes lange dunne spaghetti in. Kook ze in de soep en je hebt precies echte spinnen. Je kan ook grote ballen rollen met spaghetti en koken in water, met lekkere tomatensaus erbij zwemmen ze precies in bl ... (aaaah)



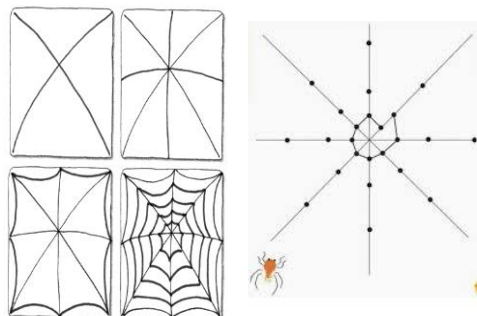
Heb je al spinnetjes verstopt? Dan hebben wij nog een super plaats! Teken een spinnetje op het wcpapier. (als je zo hard verschiet dat je moet plassen, zit je al direct goed ☺)



SSSSS van spin. Teken zelf een grote spin met daarnaast een S. Ga nu op zoek naar voorwerpen met een S.



Probeer zelf een spinnenweb te tekenen. We beginnen met het zetten van een kruis. Kijk goed naar de voorbeelden:



Een spin heeft 8 poten. Kan jij al een acht tekenen? Teken een grote 8 en ga dan telkens opzoek naar 8 dezelfde voorwerpen. Trekken jullie daar ook een foto van voor Bert en Bea?

Vb. 8 potjes
8 auto's
8 blokken
8



Enkele leuke linken :

. verhaaltje: <https://schooltv.nl/video/koekeloere-spinnen/>

. liedjes : <https://youtu.be/HP2nT7WB-6M>

. letterspelletjes : <https://schooltv.nl/video/letterjungle-de-letter-s-sok/>

Name: _____

Trace the dotted lines from top to bottom.

